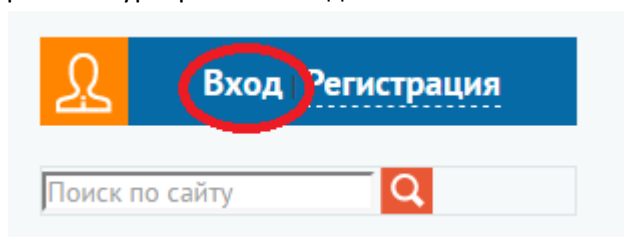
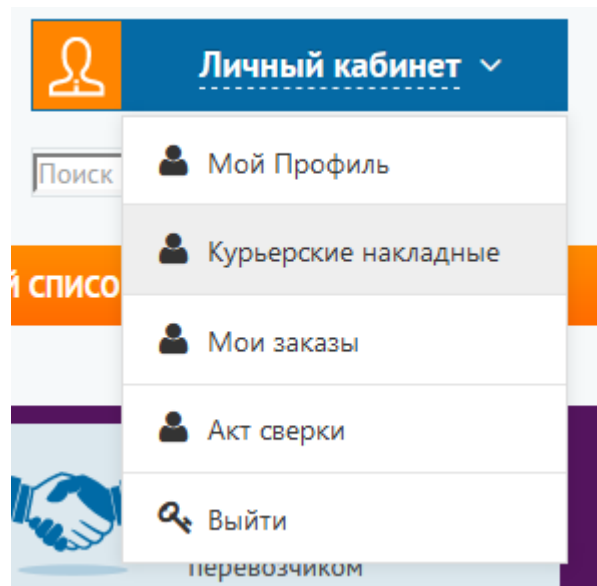


Здравствуйте, уважаемые пользователи сайта www.avislogistics.kz. Я надеюсь, Вы успешно прошли регистрацию на сайте, и теперь я хочу показать Вам процесс создания электронных курьерских накладных.

Итак, заходим на сайт и кликаем на «Вход» в правом верхнем углу:



Внешний вид меню изменится, показывая разделы Личного кабинета. Выбираем из списка Курьерские накладные:



Откроется перечень созданных ранее курьерских накладных, которые в настоящий момент ожидают вызова курьера. Нажимаем на «Создать курьерскую накладную»:

РУС ENG ГЛАВНАЯ О КОМПАНИИ УСЛУГИ И ТАРИФЫ ПАРТНЕРАМ ВАКАНСИИ F.A.Q НОВОСТИ ЧЕРНЫЙ СПИСОК ОБРАТНАЯ СВЯЗЬ КОНТАКТЫ

[Главная](#) / Курьерские накладные

Ожидающие вызова курьера

[Создать курьерскую накладную](#)

ОТКУДА: УЛ. ТАБАЧНОЗАВОДСКАЯ, ДОМ № 20

выбрать все	Номер	Отправитель	Откуда	Куда	Получатель	Содерже	Тариф	Вес факт / объём	Стоимость		
<input type="checkbox"/>	980000000480 править удалить	Avis Logistics	Алматы	Алматы	Товарищество с ограниченной ответственностью "ALLIANCE GROUP SERVICE"	Документы	Экспресс	2 / 2 Кол-во мест: 2	00.0 KZT		
<input type="checkbox"/>	980000000440 править удалить	Avis Logistics	Алматы	Вена	Fridrich	Посылка	Экспресс	1.2 / 5.6 Кол-во мест: 1	00.0 KZT		
<input type="checkbox"/>	980000000478 править удалить	Avis Logistics	Алматы	Алматы	Нурлыбаева Динара	Документы	Экспресс	2 / 2 Кол-во мест: 2	00.0 KZT		
<input type="checkbox"/>	980000000421 править удалить	Avis Logistics	Алматы	Алматы	Товарищество с ограниченной ответственностью "ATLAS-1"	Документы	Экспресс	0.5 / 0 Кол-во мест: 1	00.0 KZT		


[Вызвать курьера](#)

Откроется форма для создания новой курьерской накладной. Процесс создания разделён на три шага:

1. Заполнение данных отправителя;
2. Заполнение данных получателя;
3. Заполнение описания содержимого, веса, количества мест, выбор тарифа и схемы доставки.

Начнём мы в первого шага. Обратите внимание: данные отправителя заполнились автоматически из карточки пользователя, которую Вы заполняли при регистрации. Вам остаётся только внести ФИО контактного лица и при необходимости скорректировать адрес и / или номера телефонов:

Курьерская накладная



1 — 2 — 3

Отправитель:

[очистить форму](#)

Компания отправитель:
Avis Logistics

Выберите контрагента из списка.

Фамилия отправителя

Поле содержит имя лица, ответственного за отправку

Контактный телефон *

Код страны	Код города / сотового оператора	Номер	Добавочный
7	727	3210333	
7	727	3310333	X
7	701	1002000	X

[Добавить телефон](#)

Адресные точки:
Основной адрес

Выберите одну из адресных точек из списка.

Адрес *

Страна
Казахстан

Город Алматы Индекс 050050

Улица
ул. Табачнозаводская

Дом 20 Корпус Офис

При этом сайт запоминает последние 10 значений, которые уже использовались при регистрации ранее, и вы можете просто выбрать их кликом мышки на соответствующую запись. Если у Вашей компании несколько офисов в разных городах либо районах города, выбрать их можно в списке адресных точек. Но для этого адресная точка должна быть сохранена в нашей базе данных. Если её там нет – обратитесь к своему менеджеру, он внесёт её в 1С, и Вы сможете выбирать её при регистрации ЭКН. После заполнения всех данных отправителя нажимаем Далее и переходим на шаг №2.

Здесь Вы также можете заполнить данные получателя из списка последних отправок, либо найти его по БИНу. Если же Вы не знаете БИН или отправляете данному получателю впервые, ввести его наименование надо вручную в поле «Компания-получатель»:

Получатель:

[очистить форму](#)

ПОИСК ПОЛУЧАТЕЛЯ

Последние отправления:

Выберите из списка

Список ваших последних отправлений.

Поиск по ИИН/БИН

Найти

Компания-получатель

Фамилия получателя

Поле содержит имя лица, ответственного за услугу

Адрес *

Страна

Город

Индекс

Улица

Улица

Дом

Дом

Корпус

Корпус

Офис

Квартира/Офис

Контактный телефон: *

Код страны

Код города /
сотового оператора

Номер

Добавочный

[Добавить телефон](#)

Обратите внимание: все поля данной формы обязательны для заполнения, даже почтовый индекс для отправлений за пределы Казахстана. Эта информация позволит Avis Logistics организовать доставку в максимально сжатые сроки.

После заполнения всех полей нажимаем «Далее» и переходим на шаг №3:

Описание груза:

Плательщик

Укажите, кто оплатит перевозку данного Отправления.

ОТПРАВИТЕЛЬ ПОЛУЧАТЕЛЬ

Вид оплаты

Безналичные

Описание

Содержимое

Документы

Количество мест

0

[рассшифровка позиций](#)

ИТОГО

Фактический вес

0

кг

ИТОГО

Объемный вес

0

кг

Рассчитать

Фактический вес, это вес посылки, получаемый при её взвешивании.

Это расчетная величина, отражающая плотность груза.

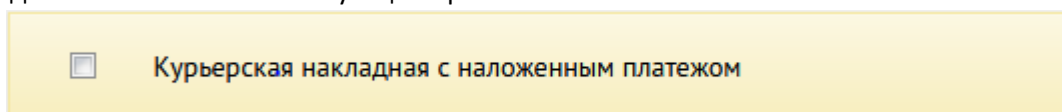
Курьерская накладная с наложенным платежом

Описание содержимого

Комментарий к курьерской накладной

Обратите внимание на следующие особенности заполнения полей формы:

- ✓ **Плательщик:** заполняется по умолчанию, вид оплаты берётся из карточки пользователя;
- ✓ **Вид тарифа:** по умолчанию указан Экспресс с возможностью выбора другого значения;
- ✓ **Схема доставки:** по умолчанию указана «Дверь-Дверь», значение этого поля можно менять в зависимости от наличия той или иной схемы в линейке услуг Avis Logistics. Например, для тарифа Экспресс возможны 4 схемы доставки, а для тарифов Блиц и Эконом – всего одна;
- ✓ **Содержимое:** по умолчанию указано как Документы с возможностью выбора другого значения. обратите внимание: мы расцениваем печатную продукцию, буклеты, открытки и т.п. изделия из бумаги как Посылки, поэтому просим наших клиентов правильно заполнять значение этого поля;
- ✓ **Количество мест:** если вы отправляете 2 и более места по одной накладной, вы можете указать вес и габариты каждого из них, нажав на «Расшифровка позиций»;
- ✓ **Объёмный вес:** заполняется при отправке габаритных отправок весом более 1,00 кг. Кнопка «Рассчитать» поможет Вам вычислить объёмный вес, исходя из габаритов Вашей посылки;
- ✓ если вы отправляете посылку с **Наложенным платежом**, для её регистрации необходимо наличие в нашей базе данных банковских реквизитов Вашей компании для возврата наложенного платежа. Иначе 1С не даст выставить соответствующий признак:



после выставления этого признака откроется форма для внесения стоимости отправляемого товара, которую необходимо принять с получателя и вернуть отправителю;

- ✓ **Описание содержимого:** в это поле необходимо внести описание Вашей посылки. Эта информация поможет быстро пройти процедуру досмотра службами безопасности аэропорта;
- ✓ **Комментарий:** в это поле можно вносить любую информацию касательно Вашего отправления, которую Вы посчитаете нужным сообщить нам. Например, ожидаемый срок доставки, ориентиры на местности для поиска получателя, специальные инструкции по доставке и т.п.

После заполнения всех полей формы нажимаем на кнопку «Создать» для записи новой курьерской накладной и присвоения ей порядкового номера:

Описание груза:

Плательщик

Укажите, кто оплатит перевозку данного Отправления.

ОТПРАВИТЕЛЬ **ПОЛУЧАТЕЛЬ**

Вид оплаты

Безналичные

Вид тарифа

Экспресс

Схема доставки

Дверь - дверь

Описание

Содержимое

Посылка

Количество мест

2

[рассшифровка позиций](#)

1	Фактический вес	4,35 кг	Объемный вес	0.2355 кг	Рассчитать
---	-----------------	---------	--------------	-----------	----------------------------

2	Фактический вес	1,25 кг	Объемный вес	0.288 кг	Рассчитать
---	-----------------	---------	--------------	----------	----------------------------

ИТОГО

Фактический вес

5.6 кг

Фактический вес, это вес посылки, получаемый при её взвешивании.

ИТОГО

Объемный вес

0.5235 кг

Это расчетная величина, отражающая плотность груза.

[Рассчитать](#)

Курьерская накладная с наложенным платежом

Сумма наложенного платежа

100000

KZT

Стоимость содержимого, подлежащая оплате получателем и возвращаемая затем отправителю.

Описание содержимого

Вечернее платье и туфли

Объемный вес куба [12 x 15 x 8]

Комментарий к курьерской накладной

Доставить не позднее 31.12.2018.

- [Создать еще курьерскую накладную](#)
- [Назад к списку накладных](#)

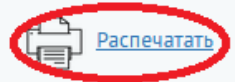
[Создать](#)

После нажатия на «Создать» сайт покажет Вам итоговую информацию по вновь созданной накладной с присвоенным ей номером. Теперь Вам осталось распечатать нужное количество накладных, нажав соответствующую кнопку. Обратите внимание: нам необходимы как минимум 4 копии курьерской накладной, каждый из которых должен быть заверен подписью отправителя.

Курьерская накладная



9800000000627



ОТПРАВИТЕЛЬ:

- **Фамилия отправителя:** Ковалёв В.В.
- **Компания отправитель:** Avis Logistics
- **Адрес:** 🇰🇿 Казахстан , Алматы, ул. Табачнозаводская, дом № 20
- **Телефон:**+ 7 727 3210333+ 7 727 3310333+ 7 701 0000000

ПОЛУЧАТЕЛЬ:

- **Фамилия отправителя:** Лавриненко А.
- **Компания получатель:** Товарищество с ограниченной ответственностью 'Недра'
- **Адрес:** 🇰🇿 Казахстан , Актау, мкр-н 4, дом № 10, корпус Б
- **Телефон:**+ 7 7292 504662+ 7 7292 501320

#	Содержимое	Кол-во мест	Фактический вес	Объемный вес	Стоимость доставки
1	Посылка	2	5.6	0.5235	0

Плательщик
Avis Logistics

Оплата
Безналичные

- **Вид тарифа:** Экспресс
- **Схема доставки:** Дверь - дверь

- [Создать еще курьерскую накладную](#)
- [Назад к списку накладных](#)

ВНИМАНИЕ!

После создания накладной необходимо вызвать курьера. Сделать это можно из [Списка курьерских накладных](#).

После создания накладной Вы можете перейти к созданию новой накладной, нажав на соответствующую гиперссылку, либо вызвать курьера для отправки посылки под только что созданной накладной.

Описание оформления вызова курьера Вы можете найти в соответствующем отдельном файле.